

synthèse

ANALYSE DE LA SITUATION DES JEUNES DIPLÔMÉS

ENQUÊTE 2008

Promotions 2006 et 2007



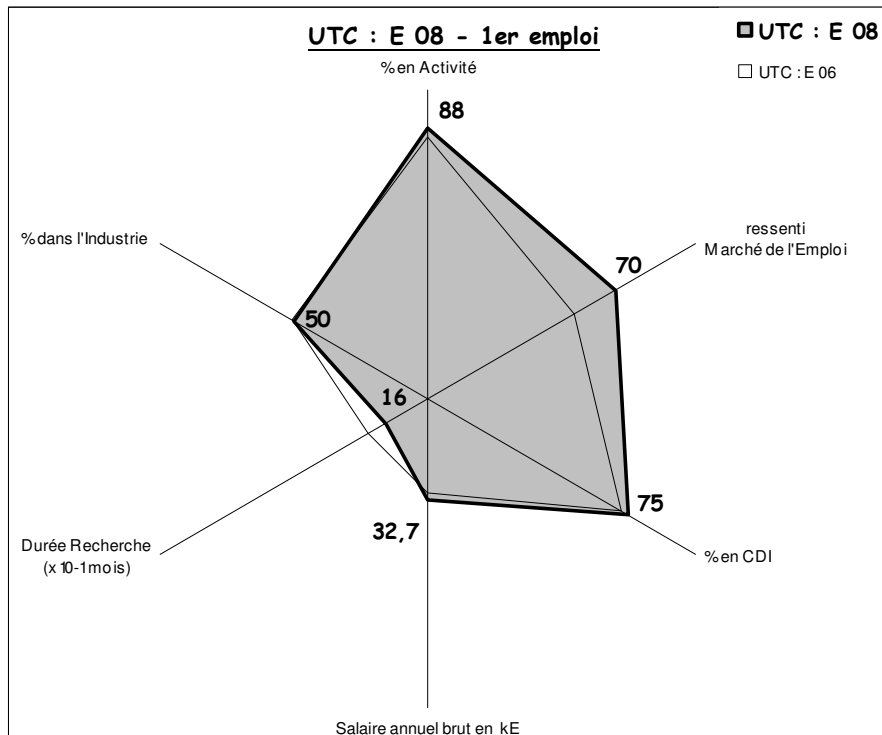
COHORTE INGÉNIEURS-UTC

OBSERVATOIRE DES MÉTIERS

Brigitte DEDEWANOU

Juin 2008

SYNTHÈSE UTC



Ce bilan concerne une population de 1265 ingénieurs et porte sur l'exploitation de 978 questionnaires.

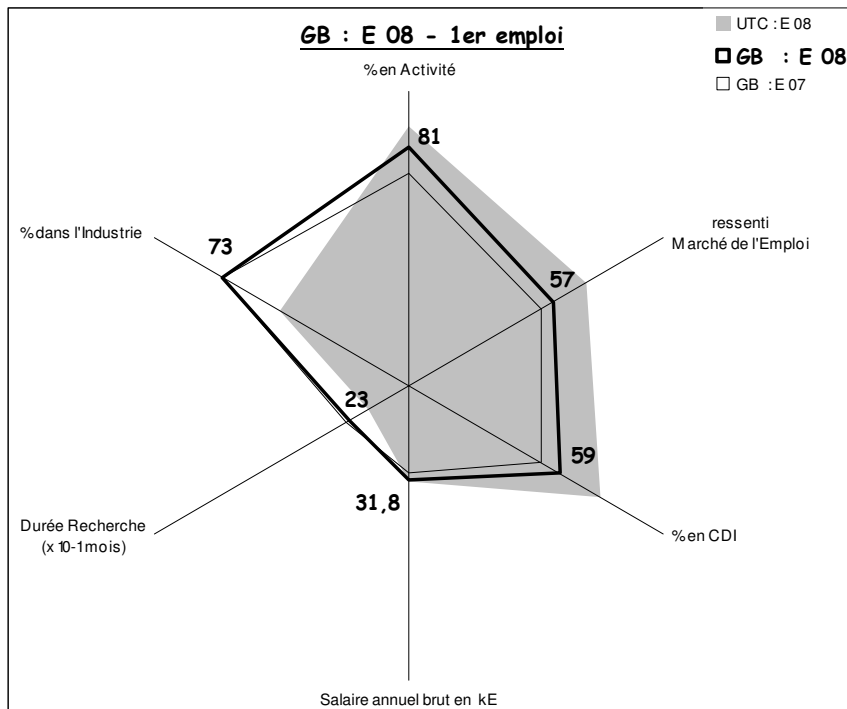
Taux de retour : 77 %

42 % ont pu bénéficier de leur Projet de Fin d'Etudes comme levier pour l'obtention de leur 1^{er} emploi

39 % ont choisi cet emploi parce qu'il était en adéquation avec leur Projet Professionnel et 30 % pour l'Activité de l'entreprise. Néanmoins, 83 % considèrent qu'il est en adéquation avec la formation qu'ils ont reçue.

13 % travaillent à l'étranger.

SYNTHÈSE GB



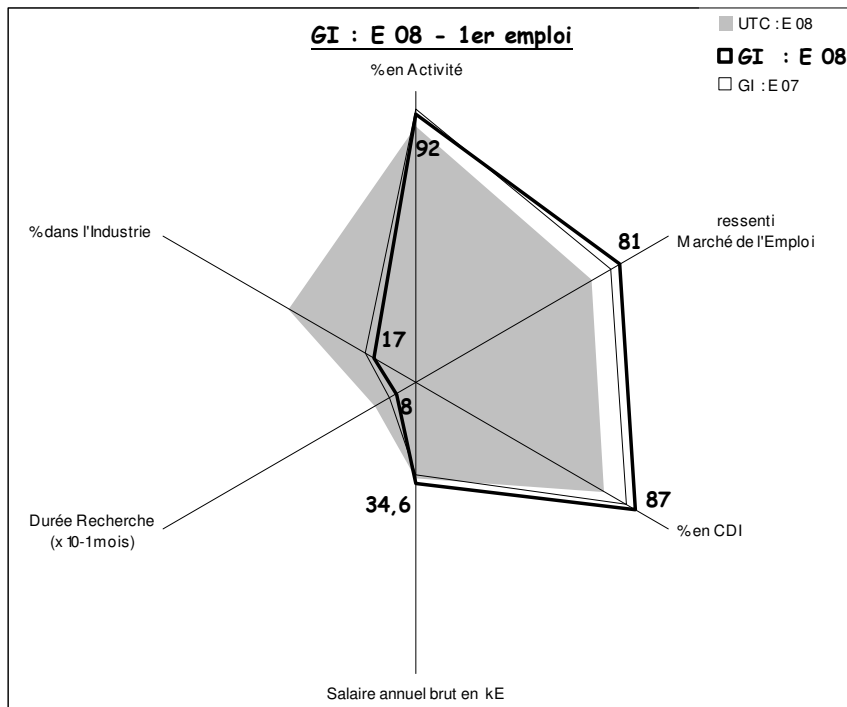
Ce bilan concerne une population de 182 ingénieurs et porte sur l'exploitation de 160 questionnaires.
Taux de retour : 88 %

48 % ont pu bénéficier de leur Projet de Fin d'Etude comme levier pour l'obtention de leur 1^{er} emploi

31 % ont choisi cet emploi parce qu'il était en adéquation avec leur Projet Professionnel et 46 % pour l'Activité de l'entreprise. Néanmoins, 80 % considèrent qu'il est en adéquation avec la Formation qu'ils ont reçue.

12 % travaillent à l'étranger.

SYNTHÈSE GI



Ce bilan concerne une population de 299 ingénieurs et porte sur l'exploitation de 216 questionnaires.

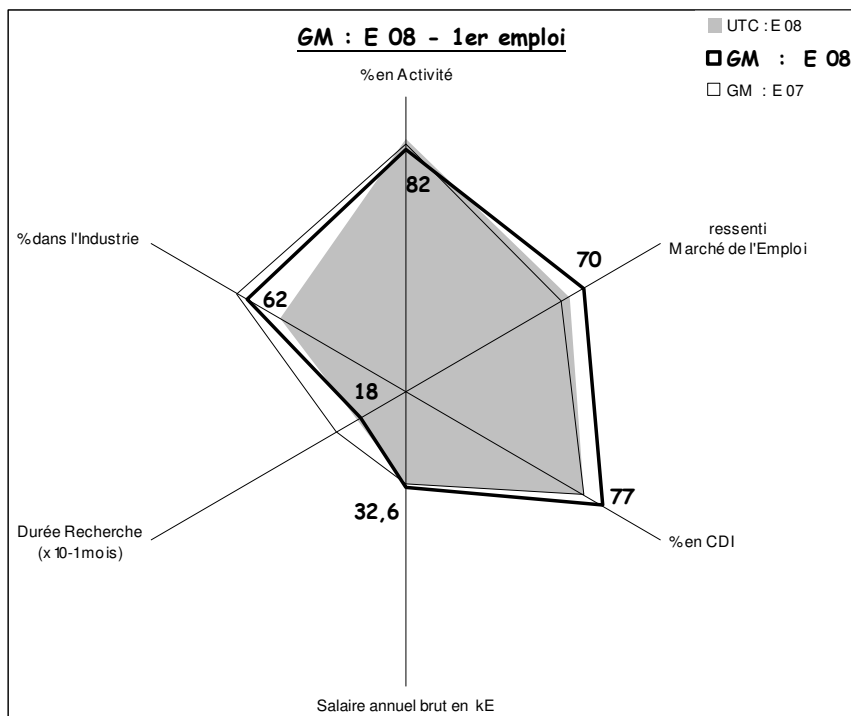
Taux de retour : 72 %

48 % ont pu bénéficier de leur Projet de Fin d'Etude comme levier pour l'obtention de leur 1^{er} emploi

43 % ont choisi cet emploi parce qu'il était en adéquation avec leur Projet Professionnel et 20 % pour l'Activité de l'entreprise. Néanmoins, 90 % considèrent qu'il est en adéquation avec la Formation qu'ils ont reçue.

10 % travaillent à l'étranger.

SYNTHÈSE GM



Ce bilan concerne une population de 333 ingénieurs et porte sur l'exploitation de 258 questionnaires.

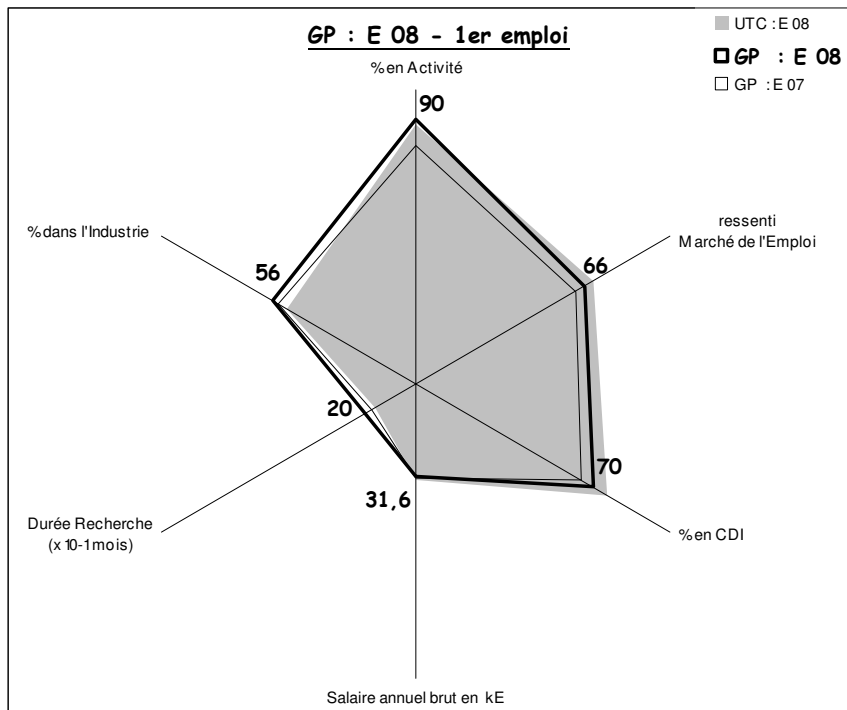
Taux de retour : 77 %

32 % ont pu bénéficier de leur Projet de Fin d'Etude comme levier pour l'obtention de leur 1^{er} emploi

32 % ont choisi cet emploi parce qu'il était en adéquation avec leur Projet Professionnel et 31 % pour l'Activité de l'entreprise. Néanmoins, 76 % considèrent qu'il est en adéquation avec la Formation qu'ils ont reçue.

19 % travaillent à l'étranger.

SYNTHÈSE GP



Ce bilan concerne une population de 121 ingénieurs et porte sur l'exploitation de 90 questionnaires.

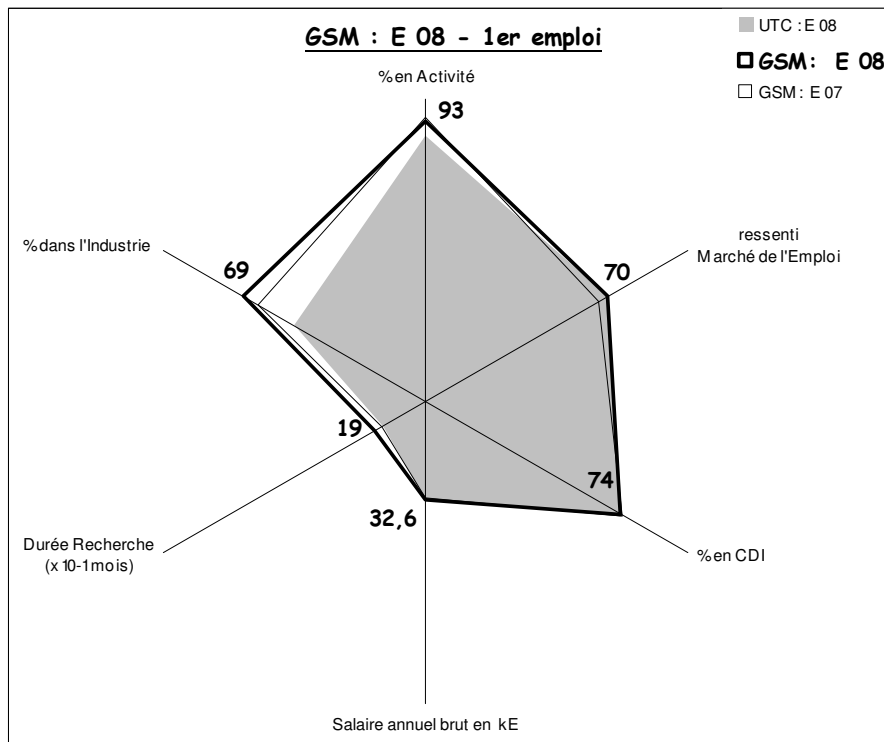
Taux de retour : 74 %

31 % ont pu bénéficier de leur Projet de Fin d'Etude comme levier pour l'obtention de leur 1^{er} emploi

40 % ont choisi cet emploi parce qu'il était en adéquation avec leur Projet Professionnel et 35 % pour l'Activité de l'entreprise. Néanmoins, 76 % considèrent qu'il est en adéquation avec la Formation qu'ils ont reçue.

14 % travaillent à l'étranger.

SYNTHÈSE GSM



Ce bilan concerne une population de 219 ingénieurs et porte sur l'exploitation de 168 questionnaires.

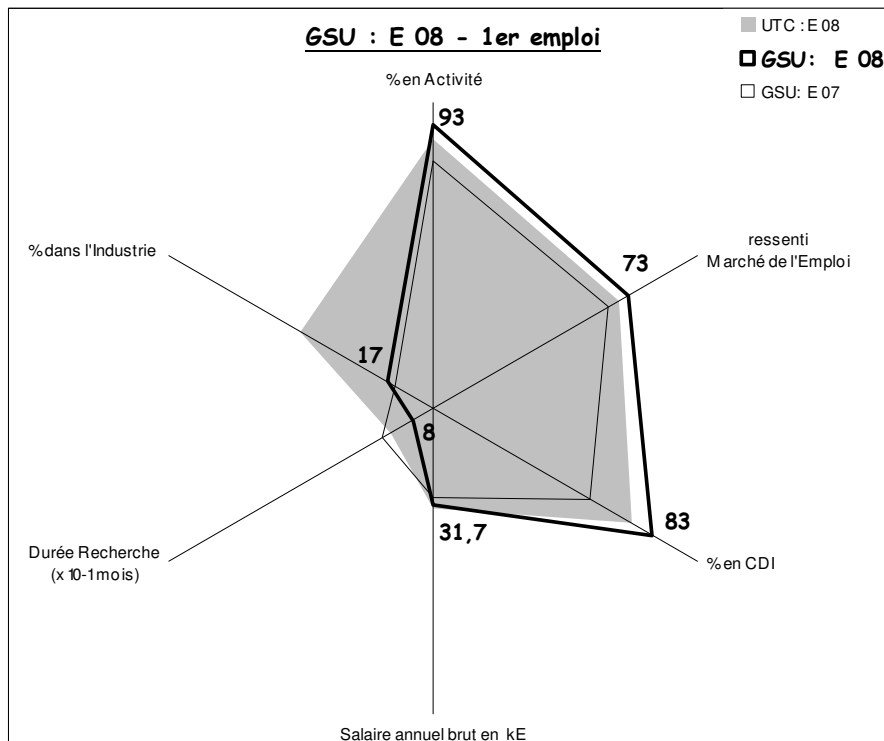
Taux de retour : 77 %

39 % ont pu bénéficier de leur Projet de Fin d'Etude comme levier pour l'obtention de leur 1^{er} emploi

47 % ont choisi cet emploi parce qu'il était en adéquation avec leur Projet Professionnel et 22 % pour l'Activité de l'entreprise. Néanmoins, 86 % considèrent qu'il est en adéquation avec la Formation qu'ils ont reçue.

14 % travaillent à l'étranger.

SYNTHÈSE GSU



Ce bilan concerne une population de 111 ingénieurs et porte sur l'exploitation de 86 questionnaires.

Taux de retour : 77 %

54 % ont pu bénéficier de leur Projet de Fin d'Etude comme levier pour l'obtention de leur 1^{er} emploi

42 % ont choisi cet emploi parce qu'il était en adéquation avec leur Projet Professionnel et 33 % pour l'Activité de l'entreprise. Néanmoins, 86 % considèrent qu'il est en adéquation avec la Formation qu'ils ont reçue.

8 % travaillent à l'étranger.

